

保証書

品名	家庭用美容器	型番	FMH950	管理番号	B1
製品名	スカルプD ポーテ ビューティーヘッドスパ				
※お買い上げ日	年 月 日				
保証期間	お買い上げ日から1年間				
お客様	お名前	様			
	ご住所	〒			
※販売店	販売店名/住所/電話 購入日の分かる明細を貼付または本保証書とあわせて保管してください。				

販売店様へのお願い 必ず※印欄ご記入・ご捺印の上お客様へお渡しください。

- 所定記入欄が空欄のままだったり購入時の年月日・購入時のレシートや明細書がございましたと、本書は有効となりません。
- 本書は再発行いたしませんので、大切に保管してください。
- 本書にご記入いただいたお客様の個人情報（保証書控え）は、無料交換対応及びその後の安全点検活動等のために利用させていただく場合がございますのでご了承ください。また、お問い合わせへの対応やその後の安全点検活動のため、記録を残すことがあります。これらの記録は正当な理由がある場合を除き、第三者へ提供しません。

販売元 アンファ株式会社 東京都千代田区丸の内二丁目7番2号
 お客様相談窓口 ☎0120-059-595 受付時間 9:00～18:00（日祝・年末年始 休業）
<https://sd-beaute.angfa-store.jp/>

保管用 保証書付



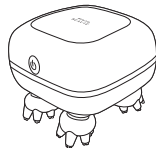
SCALP D
BEAUTÉ

取扱説明書

〔家庭用美容器〕スカルプD ポーテ ビューティーヘッドスパ

このたびは本製品をお買い上げいただき、誠にありがとうございます。

- 正しく安全にお使いいただくため使用前に、この取扱説明書をよくお読みください。
- お読みになった後は、いつでも確認できる場所に必ず保管してください。
- この取扱説明書には保証書がついています。お読みになった後も、大切に保管してください。
- 本製品を他の人に譲渡するときは、この取扱説明書を必ず添付してください。



ご使用にはACアダプター（付属されていません）が必要です。

安全上のご注意	1
各部の名称	8
使用の前に	9
使用方法	13
使用方法(頭皮ケア)	14
使用方法(首・肩まわりのケア)	15
お手入れのしかた	16
保管のしかた	17
困ったときは	18
よくあるご質問	20
リチウム電池と廃棄について	21
製品仕様	22
お問い合わせ先	23
保証について	24




本製品の詳しい情報を知りたい方は以下URLをご確認ください。

https://sd-beaute.angfa-store.jp/brand/beauty_headspa/



安全上のご注意 必ずお守りください

- 使用する前に必ず本紙をお読みにになり、正しく使用してください。
- 定められた手順に従って、適切な使用をお願いします。
- 異常が発生した場合や、故障状態のまま使用されますと身体に悪影響を及ぼす危険がありますのでただちに使用を中止してください。
- ここに示した注意事項は、安全に関する重要な内容を記載しておりますので必ずお守りください。
- 注意区分は、危害や損害の大きさと切迫の程度を明示するために、誤った取り扱いをすることで生じると想定される内容を「危険」「警告」「注意」に区分しています。

注意区分について

-  **危険**「死亡や重傷を負うおそれ大きい内容」です。
-  **警告**「死亡や重傷を負うおそれがある内容」です。
-  **注意**「軽傷を負うことや、財産の損害が発生するおそれがある内容」です。

図記号について

-  **してはいけない内容です。**
-  **実行しなければならない内容です。**

⚠ 危険



禁止

医療用電気機器や家庭用電気治療機器を使用している人、またその近くでは絶対に使用しない。

- ペースメーカーなどの体内植込型医療用電気機器
- 人工心肺などの生命維持用医療用電気機器
- 心電計や点滴装置などの装着型医療用電気機器
(医療用電気機器や家庭用電気治療機器の誤動作、それによる事故や体調不良の原因)

⚠ 警告

次の症状に該当する人は使用しない。
事故やトラブルの原因となります。

- 心臓疾患 ●急性疾患 ●結核性疾患 ●伝染性疾患、感染性疾患 ●悪性腫瘍 ●皮膚病 ●皮膚トラブルがある ●血液疾患 ●内臓疾患 ●神経痛 ●高血圧 ●発熱 ●疲労 ●アレルギー体質 ●アトピー性皮膚炎 ●敏感肌または肌が弱い ●体調がすぐれない ●皮膚がん病歴がある ●皮膚に知覚、痛覚、温度感覚の障害がある ●物理的刺激等による病的なシミや炎症がある ●肝機能障害で毛細血管拡張症を起こしている ●交通事故等で頭部に後遺症がある ●糖尿病等の疾患により皮膚異常がみられる

⚠ 警告



禁止

次のような場合や部位には使用しない。
事故やトラブルの原因となります。

- 肌に傷や湿しん・はれものや炎症などの異常がある部位
 - 外科手術(美容外科も含む)をした部位 ●ウイルス性のイボのある部位 ●膨らんだホクロや痣がある部位 ●かゆみやほてりがある部位 ●口内や陰部、粘膜など ●眼球やまぶた等目の周辺 ●幼児や成長期の子供、および自分で意思表示できない人 ●酒気帯びの場合 ●美容機器の使用後、肌にトラブルのあった人 ●エステやクリニック等でダウンタイム(回復に要する時間)が必要な施術、および肌に強い赤みが発生する施術を約2週間以内に受けた場合
- ※ご自身で判断ができない場合は、使用前に医師にご相談ください。



必ず守る

- 肌に異常が生じていないかよく注意して使用する。使用中に疲労を感じたり、異常があらわれた場合は、使用を中止する。
(肌トラブルの原因)
- ※翌日以降も異常が続く場合は、医師にご相談ください。

警告

【使用上の注意】

●本体を不安定な場所に置かない。また、重いものを載せたり、硬いものをあてたり、落下させたり、強い衝撃を与えない。

(発熱・発火・故障・動作不良の原因)

●取扱説明書に記載されている用途以外には使用しない。

(事故・故障・ケガの原因)

●異臭・異常発熱・異音など、本体に異常が認められる場合は使用しない。

(発火・故障・やけどの原因)

●本体はリチウムイオン電池を内蔵しているので、炎天下やほこりっぽい場所で使用したり、放置したりしない。

また火中投入、加熱・高温での充電・使用・放置をしない。ストーブや熱器具の近くで本体を使用しない。

(発熱・発火・ケガ・破裂の原因)

●本体を水に浸水させたまま放置しない。

(感電・故障・ショートの原因)

●本体を改造・分解・修理はしない。

(感電・発火・ケガの原因)

●身に付けている貴金属類(ピアス・ネックレス等)や眼鏡は必ず外す。

(事故・故障・ケガの原因)

●強く押し付けたり、同部位へ固定したままにしない。



禁止



禁止

(事故・故障・ケガの原因)

●就寝時起動させたまま放置しない。

(動作不良・ケガの原因)

●植毛や部分かつら(テープ貼り付け、エクステンション含む編み込み等)を装着中頭皮には使用しない。

(髪や頭皮を傷める原因)

●髪の毛がからみついたときは、本体を停止させてからからんだ髪の毛を外す。

(事故・故障・ケガの原因)

注意

【使用上の注意】

●引火性の溶剤[アルカリ洗剤、アルコール、ベンジン、シンナー類他]で拭いたり近くで使用しない。

(事故・故障・発火・ケガ・破裂の原因)

●ペットには使用しない。

(ケガの原因)

●シャンプーやトリートメント剤などを使用した場合は必ず水洗いする。

(故障の原因)

●入浴剤入りのお湯や温泉、サウナでは使用しない。万が一浸けてしまった場合は、水で十分に洗い流す。

(故障の原因)

●ドライヤーと一緒に使用したり、ドライヤーで本体を乾燥させない。

(故障の原因)



必ず守る

- 使用時間を守って使用する。1部位1回約5分、1日合計20分以内を目安に使用する。
(肌トラブルの原因)
- 使用後は毎回、本体に付着した汚れや水滴を拭きとる。
(肌トラブルの原因)
- アタッチメントに傷などの異常がないか確認してから使用する。
(故障・ケガの原因)
- 必ずアタッチメントを取り付けた状態で使用する。
(故障・ケガの原因)

警告

【電源について】

- ぬれた手でUSBケーブルの抜き差しをしない。
(感電・ケガ・ショートの原因)
- 本体およびUSBケーブルを浴室等の高温多湿な場所に保管をしたり、洗面台の上等水のかかりやすい場所に置いたりしない。
(感電・発火・故障の原因)
- USBケーブルを傷つけたり・加工したり・無理に曲げたり・引っ張ったり・ねじったり・重いものを載せたり・束ねたりしない。
(感電・発火・ショート・断線の原因)



禁止

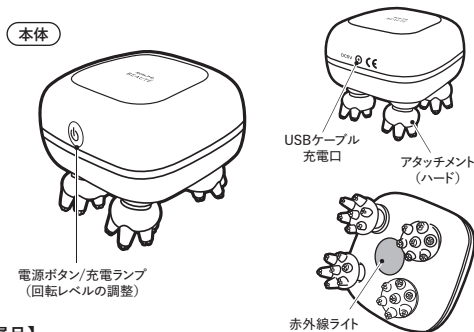
- 使用するACアダプターが劣化により、コンセントへの差し込みがゆるいときは使用しない。
(感電・発火・ショートの原因)
- 使用するACアダプターは、壁のコンセントに直接差し込み、タコ足配線にしない。
(感電・発火・ショートの原因)

- 使用する AC アダプターは、根元まで確実に差し込む。
(感電・発火の原因)
- USB ケーブルを外す時は、コードを引っ張らずに必ず端子をしっかり持ちゆっくり引き抜く。
(感電・ケガ・断線の原因)
- お手入れの際は、使用する AC アダプターをコンセントから抜く。
(感電・ケガの原因)
- USB ケーブルにほこりや水がついている場合は乾いたタオルで拭き、定期的に掃除をする。
(発火・故障の原因)
- 充電は水気のない室内で行い、本体がぬれている場合は、水分を拭き取り、完全に乾燥させる。
(湿気などで絶縁不良になり、感電・発火・ショートの原因)
- 必ず交流 100V(日本国内専用)で使用する。
(感電・発火・故障の原因)
- 万が一、異常が発生したら、本体の電源をオフにし、AC アダプターをすぐに抜く。
(発火・故障・やけどの原因)



必ず守る

各部の名称



【付属品】

●アタッチメント (ソフト) ●USBケーブル●取扱説明書 (保証書付)

ACアダプターは付属していません。

USBポートがType-CのACアダプターをお買い求めください。

5V/2A以下のACアダプターを使用してください。

※USBケーブルは専用のもの以外を使用したり、他の機器の充電に使用しないでください。

※本体および付属品のデザイン・仕様は品質向上のため予告なく変更する場合がございます。

使用の前に (充電について)

〈充電方法〉

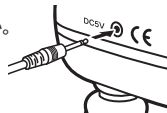
①本体にUSBケーブルとACアダプターを接続してください。

②ACアダプターを壁のコンセントに差し込んでください。

充電中は電源ランプが点灯しています。

③約1.5時間で充電が完了し電源ランプが消灯します。

充電が完了したらACアダプターをコンセントから抜いてください。



〈ランプ表示〉

● 要充電 → 充電ランプが3回白く点滅してから消灯、電源オフ

● 充電中 → 充電ランプが白く点灯 (充電中は使用できません。)

● 充電完了 → 充電ランプが消灯

充電時間の目安

充電時間	動作時間
約 1.5 時間	約 50 分 (15分オートオフ)

※充電時間や動作時間は、電池の残量や充電環境、使用環境によって前後します。

●充電しながらの使用はできません。●充電するときは、本体の電源をオフにしてから充電をしてください。●必ず本体の水分を拭き取り、完全に乾燥した状態で充電してください。万が一充電口に水滴などが残ったまま充電すると、故障の原因となります。●充電推奨温度は15℃～35℃です。推奨温度外では充電時間が長くなったり、充電できない場合があります。●初めての充電や長期間使用しない状態が続いた後に充電する場合、満充電でも動作時間が短い場合があります。その場合は、再度充電してから使用してください。●ACアダプターは付属しておりません。●5V/2A以下のACアダプターを使用してください。

使用の前に（機能について）

●防水機能及び安全機能

使用する前に傷、汚れ、破損等の異常がないか確認してください。

本体は防水仕様(IPX7)となっております。シャワーや浴槽の中でも使用することができますが万が一内部に水が混入した場合、安全機能が働き、動作が一時的に停止します。その場合は少し時間を置いて再度電源をオンにして使用してください。

●回転レベルについて

回転レベルは3段階あります。

電源ボタンを押すごとに、レベルが切り替わります。

赤外線ライトは調整できません。

●アタッチメントについて

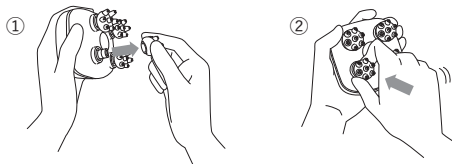
アタッチメントはハードタイプとソフトタイプ2種類あります。

【取り替えかた】

①アタッチメントを矢印の方向にゆっくり抜いて取り外してください。

※強く引っ張りすぎると破れや故障の原因となりますので注意してお取り扱いください。

②次に取り付けたいアタッチメントを奥までしっかりはめ込み使用してください。



使用の前に（注意）

- 肌に異常が生じていないかよく注意して使用し、肌に合わないときは使用をおやめください。
- 使用部位に湿しん、赤み、かゆみ、刺激などの異常が生じた場合は直ちに使用を中止してください。
- 必ずアタッチメントを取り付けた状態で使用してください。
- 植毛や部分かつら（テープ貼り付け、エクステンション含む編み込み等）を装着中使用しないでください。
- 強く押し付けたり、同部位へ固定したまま使用しないでください。
- 髪の毛がからみついたときは、本体を停止させてからからんだ髪の毛を外してください。
- シャンプーやトリートメント剤などを使用した場合は必ず水洗いしてください。
- 入浴剤入りのお湯や温泉、サウナでは使用せず、万が一浸けてしまった場合は、水で十分に洗い流してください。
- 使用時間は守ってください。1部位1回約5分、1日合計20分以内を目安に使用してください。

使用方法

1. シャンプー時に使用する場合は、全体をよく泡立てる。

頭皮用トリートメント使用時や入浴中、入浴後の乾いた髪にも使用可能です。

2. 電源ボタンを押して電源をオンにする。

回転レベル1と赤外線ライトがつきます。



3. 電源ボタンを押してお好みに回転レベル（強さ）を選ぶ。

回転レベルは**3**段階あります。



使用方法(頭皮ケア)

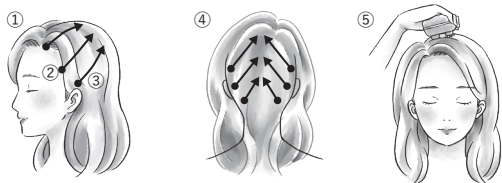
1. 本体をしっかり持つ。

アタッチメント全体が頭皮にあたるように、垂直に軽く押しあててください。

2. 生え際から矢印の方向へ頭頂部に向かってゆっくりすべらせながら動かす。

- ①前頭部から頭頂部に向かって動かします。
- ②こめかみから頭頂部に向かって動かします。
- ③側頭部から頭頂部に向かって動かします。
- ④後頭部から頭頂部に向かって動かします。
- ⑤最後はつむじ周りに優しくあててください。

※本製品は頭皮の上をやさしくすべらせるようにご使用ください。強くこすったり、押しつけたりしないでください。頭皮や髪を傷める原因となります。



→ 矢印の方向へすべらせる

3. ケアが終わったら、電源ボタンを押して電源をオフにする。
動作開始から約15分が経過すると、自動で電源がオフになります。
4. シャンプーなどを使用している場合は洗い流し、通常のケアをする。

使用方法(首・肩まわりのケア)

1. 本体をしっかり持つ。

アタッチメント全体が肌にあたるように、垂直に軽く押しあててください。

2. 耳の後ろから矢印の方向へ肩に向かってゆっくりすべらせながら動かす。

※のどぼとけや鎖骨にはあてないようにすべらせてください。

3. ケアが終わったら、電源ボタンを押して電源をオフにする。
動作開始から約15分が経過すると、自動で電源がオフになります。



→ 矢印の方向へすべらせる

お手入れのしかた

使用後は本体を清潔に保つために、毎回お手入れをしてください。

- 必ず本体の電源を切った状態で行ってください。
- シャンプーやトリートメント剤などが付着した状態で放置しないでください。
- アルカリ洗剤、アルコール、ベンジン、シンナー類は器具を傷めるため使用しないでください。



お手入れ方法

- ①石鹸などで本体の汚れを落とし、水で洗い流してください。
強く擦ると故障の原因となりますのでご注意ください。
- ②アタッチメントは取り外して洗えます。
強く引っ張りすぎると破れや故障の原因となりますのでご注意ください。
- ③乾いた布で本体やアタッチメントに残った水分を拭きとってください。
シリコンの性質上、ケバのある布は使用しないでください。
水分が残らないように拭きとり、湿ったままの状態では放置しないでください。
- ④風通しの良い場所で自然乾燥させてください。
浴室など高温多湿な場所に放置しないでください。

保管のしかた

- 使用後は、必ず水分を拭き取り、十分に乾燥させてから保管してください。
本体に水分がついた状態で放置すると、故障の原因となります。
- 長期間使用しないときは、本体を満充電してから保管します。
また1 カ月ごとに本体を動作させて、再度充電してください。
長期間充電しないでおくと充電ができなくなることがあります。
- 本体からUSBケーブルを外し、ACアダプターをコンセントから抜いて保管してください。
- 本体を再び使用するときは必ず本体が正常、且つ安全に動作することを確認してから使用してください。
- ストーブやヒーターなど熱器具の近く、車の中、直射日光の当たる場所、不安定な場所、高所での保管は避けてください。
- 乳幼児の手の届かない場所に保管してください。

困ったときは

本製品を使用中に異常を感じたら、まずご確認ください。

こんな時は	考えられる原因と対処法
電源が入らない	<ul style="list-style-type: none"> ●電池残量がない可能性があります。本体を充電してください。 ●USBケーブルをつないだまま使用していませんか？抜いて使用してください。 ●電源を入れるには、電源ボタンを指で押して離すまで電源は入りません。本体のボタン操作は全て短押しです。
充電が開始されない	<ul style="list-style-type: none"> ●ACアダプターやUSBケーブルがコンセントに正しく差し込まれているか確認してください。 ●リチウムイオン電池の寿命の可能性があります。※電池の交換は行っておりません。
満充電しても数分しか使えない	<ul style="list-style-type: none"> ●ただしく充電がされていない可能性があります。もう一度本体を充電してください。 ●リチウムイオン電池の寿命の可能性があります。※電池の交換は行っておりません。

困ったときは

こんな時は	考えられる原因と対処法
本体から変な音がする	<ul style="list-style-type: none"> ●アタッチメントはしっかりと奥まで本体に装着されていますか。 ●アタッチメントに糸や毛髪などがからまっていませんか。
使用中に電源が切れる	<ul style="list-style-type: none"> ●動作開始から約15分が経過すると、自動で電源がオフになります。連続して使用する場合は、再度電源をオンにして使用してください。 ●電池残量が少ない可能性があります。本体を充電してください。 ●使用中に誤って電源ボタンを押していないか確認してください。 ●安全機能が働いた可能性があります。本体は防水仕様となっておりますが万が一水が混入した場合、安全機能が働き、一時的に停止します。その場合は少し時間を置いて再度電源をオンにして使用してください。

Q. 毎日使用できますか？ 連続使用できますか？	A. 毎日使用いただけます。ただし、同部位への繰り返しの使用は筋肉疲労を起こすおそれがある為、1部位1回約5分以内、1日合計20分以内の使用が目安です。過度の使用は肌や頭皮を傷める原因となります。
Q. 強く押しあてたほうが効果がありますか？	A. 強く押しあてることによって肌を傷める原因となります。軽く押しあててください。
Q. 乾いた髪にも使えますか？	A. 乾いた髪にも使用可能です。
Q. 頭皮以外にも使えますか？	A. 首や肩にも使用いただけます。 ※のどぼとけや鎖骨にはあてないでください。
Q. 整髪料をつけたまま使用できますか？	A. 肌トラブルの原因となるおそれがあるため、整髪料は落として清潔な状態で使用してください。

リチウム電池について

- 本体に充電電池としてリチウムイオン電池を内蔵しています。電池は消耗品です。（保証対象外）
- 充電しても動作時間が極端に短くなった場合は、電池の寿命（購入から約3年）と考えられます。（電池寿命は、使用・保管などの状態により変わります。）
- 電池交換不可：電池の交換はできません。
ご自分での電池交換作業は大変危険ですので絶対にしないでください。

廃棄について

- 自治体の分別ルールに従って廃棄してください。
- 本製品はリチウムイオン電池を使用しています。
- 充電残量がある場合は、電池を使い切ってください。



製品仕様

製品名：スカルプ D ポーテ ビューティーヘッドスパ

本体サイズ	約73×62×70mm
本体質量	約172g
消費電力	最大約10W（充電時）
充電時間	約1.5時間 ※充電環境によって、充電時間は前後します。
材質	本体：ABS、シリコン
製造国	中国
型番	FMH950
定格入力電源	DC5V2A
定格電圧	DC5V
使用電池	リチウムイオンポリマー電池
充電口タイプ	専用充電口 ※付属するUSBケーブルを使用してください。
付属品	アタッチメント（ソフト）、USBケーブル、取扱説明書（保証書付）

お問い合わせ先

本製品に関するご不明点は、
下記お客様相談窓口までお問い合わせください。

販売元

アンファー株式会社

東京都千代田区丸の内二丁目7番2号

お客様相談窓口

 0120-059-595

受付時間 9:00～18:00（日祝・年末年始 休業）

保証について

●取扱説明書に従った通常の使用において故障が発生した場合は、お買い上げ日から1年間保証いたします（消耗品は除く）。また、保証期間を過ぎた場合は対応できません。

●保証期間内に故障した場合のご依頼は、本体・本保証書・購入時のレシートや明細書をご用意の上お問い合わせください。

●本体に内蔵されている、リチウムイオン電池は消耗品です。保証対象外となります。

●保証期間中でも、次の場合は保証対象外となります。

(1)使用または取扱い上の誤り・過失やお客様自身の修理・改造等による故障または損傷

(2)お買い上げ後の転倒・落下などによる故障や損傷

(3)天災や異常電圧による故障や損傷

(4)一般家庭以外（業務用の長時間使用など）に使用された場合の故障や損傷

(5)お買い上げの輸送・移動・落下などによる故障や損傷

(6)販売元及び正規取扱店以外で購入した場合

(7)保証書に購入時の年月日・販売元の記入がない場合または購入時のレシートや明細書の提示がない場合

●本保証書は日本国内においてのみ有効です。

●お問い合わせ後、対象となる本製品を当社が受領してから確認まで、2～3週間程度お時間をいただきます。

※本体の故障状態によっては、さらにお時間をいただく場合がございます。

●本製品を当社へ送付する際は、必ずお買い上げ販売店や当社お客様相談窓口へ事前にご連絡の上、本体や付属品などが全てそろったお買い上げ時と同一の状態であることが条件となります。

●本製品の故障・不良が認められる場合を除き、交換・返品を承ることはできません。